

「Illustrator 8.0 大解剖」お詫びと訂正

このたびは「Illustrator 8.0 大解剖」をお買いあげいただきありがとうございました。ございました。

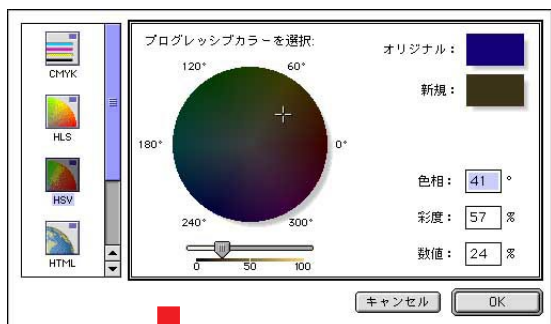
本書の一部で、ショットが正しく挿入されていない箇所がありました。ここにお詫びするとともに、ショットを正しいものに差し替えたPDFをお送りいたしますので、訂正をお願いいたします。

■訂正内容

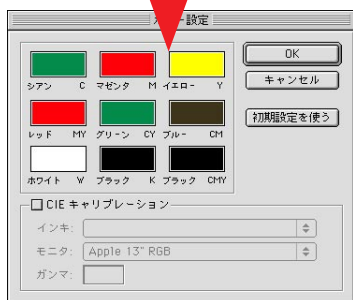
84 ページ上部のショット二つ。かけ合わせ色の [HSB] にならないといけないところが、シアンの変更分と同じものになっています。ここでは [HSB] に [41,57,24] と入力します。かけ合わせですので、[CM] の表示色はグリーンと赤をかけた茶色になります。

訂正した 84 ページの PDF が次のページにあります。

平成 14 年 11 月 25 日
有限会社インクナブラ



かけ合わせ色の [HSB] のデータを入力



[OK] ボタンでカラーピッカーを閉じるとカラー設定に反映される

ここでは二色のかけ合わせしか指定しませんが、もし三色かけ合わせるのであれば、イエロー以外に [レッド MY] と [グリーン CY] も、かけ合わせた [HSB] データを調べて入力する必要があります。

これでDIC216で指定すべきところを [シアン] で、DIC564と指定すべきところを [マゼンタ] で指定します。そして二つの色のかけ合わせを [シアン] と [マゼンタ] のかけ合わせで指定します。

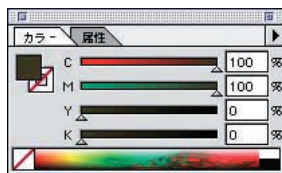


図 10 DIC216「30%」とDIC564「50%」というシュミレーションも可能だが、特色のかけ合わせは、実際の印刷条件によって印刷結果は変わりやすいと考えておいたほうがよい。